





# 5 Pasos para Recibir Actualizaciones de Medicaid


Todos los afiliados a Medicaid o PeachCare for Kids® recibirán importantes mensajes cada doce meses acerca de su elegibilidad futura, así que actualiza tu información de contacto en Gateway hoy.

- 

**1.** Ingresa a Gateway o crea una cuenta
- 

**2.** Acepta el acuerdo de confidencialidad
- 

**3.** Confirma que tu cuenta esté asociada
- 

**4.** Selecciona tus preferencias de notificaciones
- 

**5.** Acepta los términos y actualiza

\*Para tu privacidad y seguridad, solo actualiza tu información de contacto en el sitio oficial Gateway, en una oficina de DFCS o a través del sistema telefónico oficial de DHS.\*

## ¿Por Qué Elegir los Mensajes de Email de Medicaid?

- 

**1.** ¡Es rápido!
- 

**2.** Está disponible 24/7
- 

**3.** Es más fácil seguir tu estatus
- 

**4.** No hay demoras

¿Listo para estar informado y obtener la información que necesitas?  
¡Acepta recibir comunicaciones vía email ahora!